



Voici les partitions des morceaux utilisés dans les tutoriels suivants :

- [le CUT ou doigt qui saute](#)
- [le STRIKE/TAP ou doigt qui rebondit](#)
- [CUT&STRIKE](#)
- [l'ATTAQUE](#)
- [le VIBRATO](#)
- [le VIBRATTAQUE](#)
- [RAPPEL & PICOTAGE](#)
- [le ROLL](#)
- [le GLISSANDO](#)

Bon amusement !

Rémi

www.remi-decker.be

SOS cornemuse

by Rémi Decker



Here are the sheet music sheets of the following (free) tutorials:

- [le CUT ou doigt qui saute](#)
- [le STRIKE/TAP ou doigt qui rebondit](#)
- [CUT&STRIKE](#)
- [l'ATTAQUE](#)
- [le VIBRATO](#)
- [le VIBRATTAQUE](#)
- [RAPPEL & PICOTAGE](#)
- [le ROLL](#)
- [le GLISSANDO](#)

Have fun !

Rémi


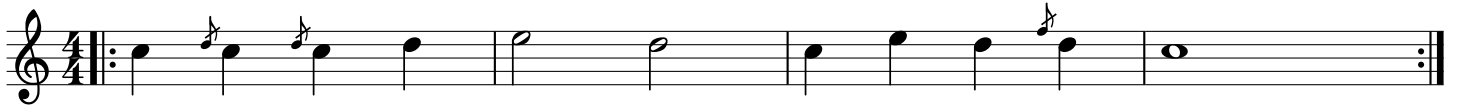
www.remi-decker.be

Au Clair de la Lune

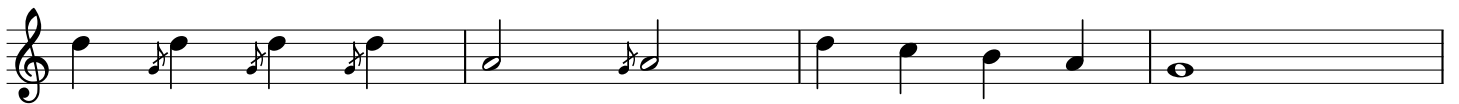
By the Light of the Moon

Pop. France

I. Doigt qui saute - CUT



II. Doigt qui rebondit - TAP/STRIKE



Avant de s'en aller

Bourrée 2 tps

Pierre Imbert



♯ = vibrato

La Grande Ourse

Mazurka

I. Karvaix



∪ = glissando
w = vibrato

Le Rossignol


Bourrée 3 temps

Trad. Centre France

A



9 **B**



R = Rappel (sol/G)

♫ = vibrato

Maclotte de Steinbach

Trad. BELGIUM

